



Kaupfélag Skagfirðinga

SAUÐÁRKRÓKI • STOFNAD 23. APRÍL 1889

ÁRSSKÝRSLA 2019

TIL AÐALFUNDAR 27. MARS 2021

EFNISYFIRLIT

Dagskrá	3
Inngangsorð kaupfélagsstjóra	4
Ársreikningur	5
Kennitölur	25
Félagsmannatal	26
Stjórnir og nefndir	27
Afurðastöðvar	28



Ljósmynd: Óli Arnar Brynjásson

Aðalfundur Kaupfélags Skagfirðinga

laugardaginn 27. mars 2021

DAGSKRÁ

1. Fundarsetning.
2. Kjör starfsmanna fundarins.
3. Athugun kjörbréfa.
4. Minning látinna félaga.
5. Skýrsla stjórnarformanns.
6. Skýrsla kaupfélagsstjóra og reikningar félagsins.
7. Umsögn skoðunarmanna.
8. Tillögur frá deildum og fulltrúum.
9. Tillögur stjórnar.
10. Ákvörðun um laun stjórnar og skoðunarmanna.
11. Önnur mál.
12. Kosningar:
 - a) **Þrjú menn í aðalstjórn til tveggja ára í stað:**
Herdísar Sæmundardóttur, Péturs Péturssonar og Arnar Þórarinssonar
 - b) **Einn aðalskoðunarmaður til eins árs í stað:**
Gests Þorsteinssonar
 - c) **Einn maður í stjórn Menningarsjóðs KS til tveggja ára í stað:**
Ingu Valdísar Tómasdóttur
 - d) **Einn varamaður í stjórn Menningarsjóðs KS til eins árs í stað:**
Vésteins Vésteinssonar
 - e) **Einn maður í Sláturhúsráð KS til tveggja ára í stað:**
Merete Rabølle

INNGANGSORÐ KAUPFÉLAGSSTJÓRA

SLÍKUR ÁRANGUR SEM VIÐ SJÁUM Á ÞESSUM ÁRSREIKNINGI
NÆST EKKI NEMA MEÐ SAMHELDNI, METNAÐI OG ÓSÉRHLÍFNI.

Rekstur Kaupfélags Skagfirðinga samanstóð af rekstri móðurfélags og dótturfélaga á árinu 2019, með sama hætti og á árinu á undan.

Heildartekjur á árinu 2019 voru 39,7 milljarðar, sem er um 12% hækkun frá fyrra ári. Rekstrarafkoma fyrir afskriftir og fjármagnsliði var jákvæð um 6,8 milljarðar, sem er hækkun um 1800 milljónir frá fyrra ári. Fjöldi ársverka var um 1000, sem er svo til óbreytt frá fyrra ári. Laun og launatengd gjöld voru 10 milljarðar á árinu 2019. Veltufé frá rekstri var 6,1 milljarður.

Á árinu 2019 nam heildarfjárfesting samstæðunnar um 15,4 milljörðum en tæpum 6 milljörðum ef frá er dregið það er selt var á móti þessum fjárfestingum. Til samanburðar má geta þess að árið á undan var þessi fjárfesting nettó um 9 milljarðar.

Rekstrarhagnaður ársins 2019 eftir skatta er um 4,9 milljarðar og eigið fé í árslok um 39 milljarðar.

Árið 2019 er því besta rekstrarár í 130 ára sögu Kaupfélags Skagfirðinga, sama á hvaða mælikvarða mælt er. Mestu veldur stórbættur rekstur FISK Seafood ehf., þar sem rekstrarafköst hafa tvöfaldast á aðeins tveim til þremur árum. Margt annað í starfsemi félagsins gekk og sérlega vel rekstrarlega á árinu 2019.

Áfram er unnið í að bæta vinnsluáðstöðu í framleiðslueiningum samstæðunnar, hvort sem það er í sjávarútvegi eða landbúnaði. Þetta er viðvarandi verkefni, því öllum er ljóst að til að ná hámarks árangri þurfum við góðan tækjabúnað og góða vinnsluáðstöðu.



Markvisst er unnið að því að auka framleiðslu í sjávarútvegi með kaupum á aflaheimildum og það sama má segja um landbúnað, þar sem félagið hefur stutt vel við bændur í héraði á undangengnum árum. Í því sambandi má benda á að framleiðsla kúabúa í héraðinu hefur tvöfaldast á um þremur áratugum. Framleiðsla er nú um 16 milljónir mjólkurlíttra.

Vegna COVID-19 faraldursins er kom upp hér á landi í febrúar 2020, reyndist ekki mögulegt að halda hefðbundna deildafundi og þá ekki aðalfund á árinu 2020. Það er óheppilegt en óviðráðanlegt, en úr því er nú bætt.

Ég vil fyrir hönd Kaupfélags Skagfirðinga færa stjórnendum og öllu starfsfólki félagsins og dótturfélaga til lands og sjávar, einlægur þakki fyrir frábær störf á árinu 2019. Slíkur árangur sem við sjáum á þessum ársreikningi næst ekki nema með samheldni, metnaði og ósérhlífni. Stjórnarfélagi, félagsmönnum og viðskiptavinum eru og færðar þakki fyrir góða samstöðu um Kaupfélag Skagfirðinga. Íbúum Skagafjarðarhéraðs fyrr og nú eru færðar þakki fyrir samheldni um þetta grundvallar-fyrirtæki héraðsins.

Kaupfélag Skagfirðinga óskar íbúum Skagafjarðar svo og landsmönnum öllum gleðilegs sumars með óskum um velferð og velgengni um ókomna tíð.

Skagafirði í mars 2021


kaupfélagsstjóri



Kaupfélag Skagfirðinga
Samstæða
Ársreikningur 2019

Kaupfélag Skagfirðinga
Ártorgi 1
550 Sauðárkrókur
kt. 680169-5009

EFNISYFIRLIT

Skýrsla og yfirlýsing stjórnar og kaupfélagsstjóra.....	7
Áritun félagskjörinna skoðunarmanna	8
Áritun óháðs endurskoðenda	9
Rekstrarreikningur	11
Efnahagsreikningur	12
Eiginfjárfirlit	13
Sjóðstreymisyfirlit	14
Skýringar	15
Ófjárhagsleg upplýsingagjöf	23

Skýrsla og yfirlýsing stjórnar og kaupfélagsstjóra

Ársreikningurinn hefur að geyma samstæðureikning Kaupfélags Skagfirðinga og dótturfélaga. Í árslok voru dótturfélögin 19 og eru þau öll innifalin í samstæðunni. Tvö dótturfélög í samstæðu Kaupfélags Skagfirðinga mynda sjálf samstæðu með dótturfélögum sínum og er gerð grein fyrir þeim félögum í skýringu um dótturfélög.

Rekstur Kaupfélags Skagfirðinga var með svipuðu sniði og undanfarin ár. Helstu rekstrareiningar eru mjólkurafurðastöð, kjötafurðastöð, bifreiðaverkstæði, vélaverkstæði, dagvöruverslun og byggingavöruverslun sem er einnig rekstrarvöruverslun fyrir bændur.

FISK Seafood ehf. rekur útgerðar- og fiskvinnslustarfsemi samstæðunnar. Félagið er með fiskvinnslu og útgerð á Sauðárkróki og í Grundarfirði auk þess að starfrækja bleikjueldi á Hólum í Hjaltadal og í Þorlákshöfn.

Fóðurblandan hf. í Reykjavík, ásamt dótturfélagi sínu Bústólpa ehf. á Akureyri, hefur með höndum starfsemi samstæðunnar á sviði korninnflutnings, framleiðslu kjarnfóðurs til hefðbundins búskapar, framleiðslu alifugla- og fiskafóðurs auk þess að flytja inn og selja tilbúinn áburð og rekstrarvörur til bænda og annarra viðskiptavina.

Önnur félög í samstæðu Kaupfélags Skagfirðinga höfðu með höndum nokkuð fjölbreyttan rekstur á síðasta ári. Þar má telja; slátrun, kjötvinnslu, flutningastarfsemi, rafmagnsverkstæði, loðdýrafóðurframleiðslu, sölu á mjólkurafurðum, köldum sósum og ídýfum, steinullarframleiðslu, eignarhalds- og fjárfestingastarfsemi, rannsóknar- og þróunarstarf, innréttingasmíði, hönnun og prentun.

Í stjórn félagsins sitja fjórir karlar og þrjár konur og uppfyllir félagið því ákvæði laga um kynjahlutföll stjórnar.

Hagnaður varð af rekstri samstæðunnar á árinu 2019 sem nam 4.853 milljónum kr. Eigið fé samstæðunnar, ásamt hlutdeild minnihluta, í lok ársins 2019 nam 39.908 milljónum kr. Í árslok áttu 1.431 félagsmenn innstæður í stofnsjóði sem námu 191 milljónum kr., en voru 1.427 í ársbyrjun.

Yfirlýsing stjórnar og kaupfélagsstjóra

Samkvæmt bestu vitneskju stjórnar er ársreikningur samstæðunnar í samræmi við lög um ársreikninga og er það álit stjórnar að samstæðureikningurinn gefi glögga mynd af eignum, skuldum og fjárhagsstöðu 31. desember 2019 og rekstrarafkomu samstæðunnar og breytingu á handbæru fé fyrir tímabilið 1. janúar til 31. desember 2019. Þessi áritun nær til þess sem hér er sagt og afmarkast við það.

Stjórn og kaupfélagsstjóri Kaupfélags Skagfirðinga hafa í dag rætt ársreikning samstæðunar fyrir árið 2019 og staðfest hann með undirritun sinni. Stjórn og kaupfélagsstjóri leggja til við aðalfund að samþykkja reikninginn.

Sauðárkróki, 14. maí 2020.

Stjórn:

Bjarni Maronsson
Herdís Á. Sæmundardóttir
Pétur Pétursson
Sigríður Gunnarsdóttir
Guðrún Sighvatsdóttir
Þorleifur Hólmsteinsson
Örn Þórarinsson

Kaupfélagsstjóri:

Þórolfur Gíslason

Áritun félagskjörinna skoðunarmanna

Til stjórnar og aðalfundarfulltrúa Kaupfélags Skagfirðinga.

Við undirritaðir, félagskjörnir skoðunarmenn ársreikninga Kaupfélags Skagfirðinga, höfum yfirfarið ársreikning þennan fyrir árið 2019 og teljum að hann sé í samræmi við ákvæði laga, samþykktir félagsins og fundarsamþykktir stjórnar og leggjum því til að hann verði samþykktur.

Sauðárkróki, 14. maí 2020.

Gestur Þorsteinsson
Snorri Evertsson

Áritun óháðs endurskoðanda

Til stjórnar og aðalfundarfulltrúa Kaupfélags Skagfirðinga.

Áritun um endurskoðun samstæðuársreikningsins

Álit

Við höfum endurskoðað samstæðuársreikning Kaupfélags Skagfirðinga („samstæðan“) fyrir árið 2019. Samstæðuársreikningurinn hefur að geyma rekstrarreikning, efnahagsreikning, sjóðstreymisýfirlit, upplýsingar um mikilvægar reikningsskilaaðferðir og aðrar skýringar.

Það er álit okkar að samstæðuársreikningurinn gefi glögga mynd af fjárhagsstöðu samstæðunnar 31. desember 2019 og afkomu samstæðunar og breytingu á handbæru fé á árinu 2019, í samræmi við lög um ársreikninga.

Grundvöllur álits

Við endurskoðuðum í samræmi við alþjóðlega endurskoðunarstaðla. Ábyrgð okkar samkvæmt stöðlunum er lýst frekar í kaflanum *Ábyrgð endurskoðanda á endurskoðun ársreikningsins* í árituninni. Við erum óháð samstæðunni í samræmi við alþjóðlegar siðareglur fyrir endurskoðendur, International Ethics Standards Board for Accountants Code of Ethics for Professional Accountants (IESBA Code) og siðareglur fyrir endurskoðendur á Íslandi og höfum uppfyllt aðrar siðferðisskyldur okkar í samræmi við þær reglur og IESBA Code. Við teljum að við höfum aflað nægilegra og viðeigandi endurskoðunargagna til að byggja álit okkar á.

Ábyrgð stjórnar og kaupfélagsstjóra á samstæðuársreikningnum

Stjórn og kaupfélagsstjóri eru ábyrg fyrir gerð og glöggri framsetningu samstæðuársreikningsins í samræmi við lög um ársreikninga og fyrir því innra eftirliti sem þau telja nauðsynlegt til að gera þeim kleift að setja fram samstæðuársreikning sem er án verulegra annmarka, hvort sem er vegna sviksemi eða mistaka.

Við gerð samstæðuársreikningsins ber stjórn og kaupfélagsstjóra að leggja mat á rekstrarhæfi samstæðunnar og upplýsa, eftir því sem við á, um þætti er varða rekstrarhæfi og miða grundvöll reikningsskilanna við áframhaldandi rekstrarhæfi, nema þau ætli annað hvort að leysa samstæðuna upp eða hætta starfsemi hennar, eða hafa engan annan raunhæfan kost en að gera það.

Stjórn og kaupfélagsstjóri skulu hafa eftirlit með gerð og framsetningu ársreikningsins.

Ábyrgð endurskoðanda á endurskoðun samstæðuársreikningsins

Markmið okkar eru að öðlast hæfilega vissu um hvort samstæðuársreikningurinn í heild sé án verulegra annmarka, hvort sem er vegna sviksemi eða mistaka, og að gefa út áritun endurskoðanda sem inniheldur álit okkar. Í hæfilegri vissu felst áreiðanleiki en ekki trygging fyrir því að endurskoðun í samræmi við alþjóðlega endurskoðunarstaðla muni alltaf leiða í ljós verulega annmarka ef þeir eru fyrir hendi. Annmarkar geta komið fram vegna sviksemi eða mistaka og eru taldir verulegir ef þeir einir og sér eða samanlagt gætu haft áhrif á efnahagslegar ákvarðanir sem notendur samstæðuársreikningsins taka á grundvelli hans.

Við endurskoðun í samræmi við alþjóðlega endurskoðunarstaðla beitum við ávallt faglegri dómgreind og viðhöfum faglega gagnrýni. Að auki:

- Greinum við og metum hættu á verulegri skekkju í samstæðuársreikningnum, hvort sem er vegna sviksemi eða mistaka, skipuleggjum og framkvæmum endurskoðunaraðgerðir til að bregðast við þeirri hættu og öflum endurskoðunargagna sem eru nægjanleg og viðeigandi til að byggja álit okkar á. Hættan á að uppgötva ekki verulega skekkju vegna sviksemi er meiri en að uppgötva ekki skekkju vegna mistaka, þar sem sviksemi getur falið í sér samsæri, fölsun, að einhverju sé viljandi sleppt, villandi framsetningu eða að farið sé framhjá innra eftirliti.
- Öflum við skilnings á innra eftirliti, sem varðar endurskoðunina, til að skipuleggja viðeigandi endurskoðunaraðgerðir, en ekki til að veita álit á virkni innra eftirlits samstæðunnar.
- Metum við hvort reikningsskilaaðferðir og reikningshaldslegt mat stjórnenda og tengdar skýringar séu viðeigandi.

Áritun óháðs endurskoðanda frh.

Ábyrgð endurskoðanda á endurskoðun ársreikningsins, frh.:

- Ályktum við um hvort notkun stjórnar og kaupfélagsstjóra á forsendu reikningsskilanna um rekstrarhæfi sé viðeigandi og metum, á grundvelli endurskoðunarinnar, hvort aðstæður séu til staðar sem valdið gætu verulegum vafa um rekstrarhæfi samstæðunnar. Ef við teljum að verulegur vafi leiki á rekstrarhæfi ber okkur, í áritun okkar, að vekja sérstaka athygli á viðeigandi skýringum samstæðuársreikningsins eða, ef slíkar skýringar eru ófullnægjandi, að víkja frá fyrirvaralausri áritun. Niðurstaða okkar byggir á endurskoðunargögnum sem aflað er fram að dagsetningu áritunar okkar. Samt sem áður geta atburðir eða aðstæður í framtíðinni gert samstæðuna órekstrarhæfa.
- Metum við framsetningu, uppbyggingu og innihald samstæðuársreikningsins í heild, að meðtöldum skýringum, og hvort samstæðuársreikningurinn gefi glögga mynd af undirliggjandi viðskiptum og atburðum.
- Öflum nægilegra og viðeigandi endurskoðunargagna varðandi fjárhagslegar upplýsingar eininga innan samstæðunnar til að geta gefið álit á samstæðuársreikningnum. Við erum ábyrg fyrir skipulagi, eftirliti og framkvæmd endurskoðunar samstæðunnar og berum óskipta ábyrgð á áritun okkar.

Við upplýsum stjórn meðal annars um áætlað umfang og tímasetningar endurskoðunarinnar og veruleg atriði sem upp kunna að koma í endurskoðun okkar, þar á meðal verulega annmarka á innra eftirliti.

Staðfesting vegna annarra ákvæða laga

Í samræmi við ákvæði 2. mgr. 104 gr. laga nr. 3/2006 um ársreikninga staðfestum við samkvæmt okkar bestu vitund að í skýrslu stjórnar sem fylgir þessum samstæðuársreikningi eru veittar þær upplýsingar sem þar ber að veita í samræmi við lög um ársreikninga og koma ekki fram í skýringum.

Reykjavík, 20. maí 2020

KPMG ehf.

Ólafur Már Ólafsson

Rekstrarreikningur ársins 2019

	Skýr.	2019	2018
Rekstrartekjur:			
Seldar vörur og þjónusta		37.754.103	35.005.495
Aðrar tekjur		1.959.155	1.359.695
		<u>39.713.258</u>	<u>36.365.190</u>
Rekstrargjöld:			
Kostnaðarverð seldra vara		19.648.425	18.727.635
Laun og launatengd gjöld	3	10.021.316	9.185.403
Annar rekstrarkostnaður		3.233.299	3.423.054
		<u>32.903.040</u>	<u>31.336.092</u>
Rekstrarhagnaður fyrir afskriftir		6.810.218	5.029.098
Afskriftir	4	(1.974.822)	(2.035.827)
Rekstrarhagnaður fyrir fjármagnsliði		4.835.395	2.993.271
Fjármunatekjur og fjármagnsgjöld:			
Hagnaður af eignarhlutum í félögum	5	1.883.346	3.283.752
Vaxtatekjur		291.157	172.183
Vaxtagjöld		(1.192.831)	(907.206)
Gengismunur gjaldmiðla	1b	(102.072)	50.659
		<u>879.600</u>	<u>2.599.388</u>
Hagnaður fyrir tekjuskatt		5.714.995	5.592.659
Tekjuskattur	6	(758.100)	(448.034)
Hagnaður eftir skatta		4.956.895	5.144.625
Hlutdeild minnihluta		(104.038)	(131.889)
Hagnaður ársins		<u>4.852.857</u>	<u>5.012.736</u>

Efnahagsreikningur 31. desember 2019

	Skýr.	2019	2018
Eignir:			
Veiðiheimildir og aðrar óefnislegar eignir	7	19.447.280	14.983.765
Fasteignir	8	9.188.334	9.364.454
Skip	8	4.139.272	3.236.470
Aðrir rekstrarfjármunir	8	4.762.408	4.186.421
Eignarhlutir í hlutdeildarfélagum	12	10.611.871	10.079.578
Eignarhlutir í öðrum félagum	13	4.678.840	3.115.713
Langtímakröfur	14	1.175.149	684.217
Skatteign		87.306	0
Fastafjármunir samtals		<u>54.090.460</u>	<u>45.650.618</u>
Birgðir	1j	4.885.438	4.334.262
Viðskiptakröfur	1k	6.336.620	5.971.071
Eignarhlutir í öðru félagi		0	2.586.300
Aðrar skammtímakröfur		1.746.295	2.649.517
Næsta árs afborgun langtímakrafna	14	257.163	281.665
Handbært fé	1l	2.695.504	851.694
Veltufjármunir samtals		<u>15.921.020</u>	<u>16.674.509</u>
Eignir samtals		<u>70.011.480</u>	<u>62.325.127</u>
Eigið fé:			
Stofnsjóðir og bundið eigið fé		403.813	389.918
Endurmatsreikningur		652.645	674.170
Bundinn hlutdeildarreikningur		9.769.683	5.579.112
Annað eigið fé		28.050.803	27.409.607
Eigið fé samtals	15	<u>38.876.944</u>	<u>34.052.808</u>
Hlutdeild minnihluta í eigin fé		1.030.614	960.927
Eigið fé og hlutdeild minnihluta samtals		<u>39.907.558</u>	<u>35.013.735</u>
Skuldir:			
Tekjuskattsskuldbinding	16	2.588.469	2.126.060
Skuldir við lánastofnanir	17	12.134.918	17.100.290
Langtímaskuldir samtals		<u>14.723.387</u>	<u>19.226.350</u>
Skuld við lánastofnanir		9.885.922	2.752.141
Viðskiptaskuldir		2.315.187	2.373.731
Næsta árs afborganir af langtímaskuldum	17	969.016	1.008.819
Tekjuskattur til greiðslu	16	650.774	444.412
Aðrar skammtímaskuldir		1.559.637	1.505.939
Skammtímaskuldir samtals		<u>15.380.535</u>	<u>8.085.042</u>
Skuldir samtals		<u>30.103.921</u>	<u>27.311.392</u>
Eigið fé, hlutdeild minnihluta og skuldir samtals		<u>70.011.480</u>	<u>62.325.127</u>

Eiginfjáryfirlit 2019

	Stofnsjóðir og bundið fé	Endurmats- reikningur	Bundinn hlutdeildar- reikningur	Annað eigið fé	Samtals
Árið 2019					
Eigið fé 1.1. 2019	389.918	674.168	5.579.112	27.409.610	34.052.809
Framlag í Menningarsjóð	25.000			(25.000)	0
Úthlutun úr Menningarsjóði	(25.300)				(25.300)
Breyting stofnsjóðs án vaxta	4.895			(10.530)	(5.635)
Upplausn endurmats		(21.523)		21.523	0
Hlutdeild í afkomu dóttur- og hlutdeildarféлага færð á eigið fé			4.190.571	(4.190.571)	0
Hagnaður ársins				4.852.856	4.852.856
Endurmat eigin fjár og vextir	9.299			(7.084)	2.215
Eigið fé 31.12.2019	403.813	652.645	9.769.683	28.050.803	38.876.945
Árið 2018					
Eigið fé 1.1. 2018	370.848	999.511	1.926.036	25.768.874	29.065.269
Framlag í Menningarsjóð	25.000			(25.000)	0
Úthlutun úr Menningarsjóði	(21.721)				(21.721)
Breyting stofnsjóðs án vaxta	918			(10.700)	(9.782)
Upplausn endurmats		(325.343)		325.343	(0)
Hlutdeild í afkomu dóttur- og hlutdeildarféлага færð á eigið fé			3.653.076	(3.653.076)	0
Hagnaður ársins				5.012.736	5.012.736
Endurmat eigin fjár og vextir	14.873			(8.566)	6.307
Eigið fé 31.12.2018	389.918	674.168	5.579.112	27.409.610	34.052.809

Sjóðstreymisýfirlit árið 2019

	Skýr.	2019	2018
Rekstrarhreyfingar:			
Hagnaður ársins	15	4.852.857	5.012.736
Rekstrarliðir sem hafa ekki áhrif á fjárstreymi:			
Söluhagnaður eigna	(1.463.963)	(10.383)
Afskriftir	4	1.974.822	2.035.827
Hagnaður af eignarhlutum í félögum	5	(422.288)	(3.283.752)
Verðbætur og gengismunur eigna og skulda		301.452	642.006
Tekjuskattur		758.100	448.034
Hlutdeild minnihluta		104.038	131.889
		<u>6.105.018</u>	<u>4.976.357</u>
		Veltufé frá rekstri	
Breyting á rekstartengdum eignum og skuldum:			
Birgðir, (hækkun) lækkun	(506.249)	(77.196)
Skammtíma kröfur, (hækkun)		1.065.867	(1.008.795)
Skammtímaskuldir, (lækkun) hækkun	(927.055)	(1.063.124)
		<u>(367.438)</u>	<u>(2.149.115)</u>
		Handbært fé frá rekstri	2.827.243
		<u>5.737.581</u>	
Fjárfestingarhreyfingar:			
Fjárfesting í rekstrarfjármunum	8	(3.050.096)	(1.790.103)
Fjárfesting í aflaheimildum	7	(4.847.310)	0
Seldar eignir		357.533	213.589
Fjárfesting í eignarhlutum í öðrum félögum að frádregnu yfirteknu			
handbæru fé	(5.511.874)	(9.743.452)
Fenginn arður frá öðrum félögum		180.980	0
Söluverð seldra eignarhluta í félögum		7.584.919	2.891.183
Skammtíma kröfur, breyting	(336.579)	(359.894)
		<u>(5.622.427)</u>	<u>(8.788.677)</u>
		Fjárfestingarhreyfingar	
Fjármögnunarhreyfingar:			
Greiddur arður	(60.000)	(125.000)
Útborgað eigið fé	(30.709)	(25.196)
Tekin ný langtímalán		132.419	12.359.528
Afborganir langtímalána	(965.215)	(4.381.354)
Breyting skammtímalána		2.652.162	(2.229.383)
		<u>1.728.657</u>	<u>5.598.595</u>
		Fjármögnunarhreyfingar	
Hækkun (lækkun) á handbæru fé		1.843.811	(362.839)
Handbært fé í ársbyrjun		851.694	1.214.533
Handbært fé í lok ársins		<u>2.695.504</u>	<u>851.694</u>
Fjárfestingar - og fjármögnunarhreyfingar án greiðsluáhrifa:			
Fjárfesting í rekstrarfjármunum		0	(86.728)
Fjárfesting í eignarhluta í öðrum félögum	(5.419.873)	(4.363.421)
Veltufjármunir		0	(60.027)
Kröfur á tengd félög, breyting		5.419.873	169.788
Yfirteknar skuldir og skuldbindingar		0	123.967
Sala eignarhluta í öðrum félögum		0	4.216.421

1. Reikningsskilaaðferðir

a. Grundvöllur reikningsskilanna

Samstæðuársreikningur Kaupfélags Skagfirðinga hefur að geyma samstæðureikning félagsins og dótturfélaga þess, sem vísað er í heild sem "samstæðunnar". Samstæðuársreikningurinn er gerður í samræmi við lög um ársreikninga og reglugerð um framsetningu og innihald samstæðureikninga. Samstæðuársreikningurinn byggir á kostnaðarverðsreikningsskilum og er gerður eftir sömu reikningsskilaaðferðum og árið áður. Samstæðuársreikningurinn er gerður og birtur í íslenskum krónum og eru fjárhæðir birtar í þúsundum.

Dótturfélög eru þau félög þar sem félagið fer með yfirráð. Yfirráð eru til staðar þegar félagið hefur völd, bein eða óbein, til að stjórna fjárhags- og rekstrarstefnu dótturfélags í þeim tilgangi að hagnast á starfi þess. Ársreikningar dótturfélaga eru innifaldir í samstæðureikningi félagsins frá því yfirráð nást og þar til þeim lýkur.

Stöður milli samstæðufélaga, viðskipti og óinnleystur hagnaður sem myndast hefur af viðskiptum milli félaganna er felldur út í samstæðureikningnum.

Hlutdeildarfélög eru þau félög þar sem samstæðan hefur veruleg áhrif á fjárhags- og rekstrarstefnu, en ekki yfirráð. Veruleg áhrif eru alla jafna til staðar þegar samstæðan ræður yfir 20-50% atkvæðisréttar. Samstæðureikningurinn inniheldur hlutdeild samstæðunnar í hagnaði eða tapi hlutdeildarfélaga frá upphafi áhrifa til loka þeirra. Verði hlutdeild samstæðunnar í tapi meiri en bókfært verð hlutdeildarfélagsins er bókfærða verðið fært í núll og færslu frekari taps er hætt nema félagið hafi gengist í ábyrgðir fyrir hlutdeildarfélagið eða fjármagnað það.

b. Erlendir gjaldmiðlar

Eignir og skuldir í erlendum gjaldmiðlum eru umreiknaðar í íslenskar krónur á gengi í árslok 2019. Rekstrartekjur og gjöld í erlendum gjaldmiðlum eru umreiknuð á gengi viðskiptadags.

c. Innlausn tekna

Tekjur af sölu á vörum eru færðar í rekstrarreikning þegar eignarhald flyst til kaupanda og krafa hefur myndast. Tekjur af veittri þjónustu eru færðar í rekstrarreikning þegar þjónustan hefur verið innt af hendi eða í hlutfalli við stöðu verks á uppgjörstegi.

d. Starfspáttayfirlit

Starfspáttayfirlit sýnir skiptingu rekstrartekna eftir starfspáttum. Starfspáttayfirlit sýnir þrjár meginstöðir félagsins, þar á meðal skiptingu rekstrartekna eftir starfspáttum.

e. Óefnislegar eignir

Aflaheimildir eru færðar til eignar í efnahagsreikningi, á kostnaðarverði, sem óefnislegar eignir með ótakmarkaðan nýtingartíma og eru þær metnar árlega með því að bera bókfært verð saman við gangvirði aflaheimilda. Yfirverð eignarhluta er fjárhæð sem myndast við kaup á dótturfélögum. Yfirverðið er fært á kostnaðarverði að frádregnum afskriftum. Yfirverð er gjaldfært í rekstrarreikningi á tíu árum.

f. Rekstrarfjármunir

(i) Færsla og mat

Rekstrarfjármunir eru færðir til eignar á kostnaðarverði að frádregnum afskriftum.

(ii) Afskriftir

Afskriftir eru reiknaðar sem fastur hundradshluti miðað við áætlaðan nýtingartíma rekstrarfjármuna þar til niðurlagsverði er náð. Áætlaður nýtingartími greinist þannig:

Fasteignir	7-50 ár
Skip	7-17 ár
Vélar, áhöld og flutningatæki	3-25 ár

g. Hlutdeildarfélag

Eignarhlutir í hlutdeildarfélögum eru eignfærðir á verði sem svarar til hlutdeildar í bókfærðu eigin fé þeirra að viðbættu óafskrifðu yfirverði við kaup.

Skýringar frh.

h. Eignarhlutir í öðrum félögum

Eignarhlutir í öðrum félögum eru eignarhlutir þar sem eignarhaldið er minna en 20%. Eignarhlutir í skráðum félögum eru færðir á markaðsverði en eignarhlutir í óskráðum félögum eru færðir á kostnaðarverði eða áætluðu matsverði sé það lægra. Arður og matsbreytingar eru færð meðal fjármunatekna og fjármagnsgjalda í rekstrarreikningi.

i. Langtímakröfur

Langtímakröfur eru færðar á kostnaðarverði eða markaðsverði, hvort sem lægra reynist. Langtímakröfur eru færðar niður ef markaðsverð krafna er lægra en bókfært verð, svo sem vegna hættu á að kröfur muni ekki innheimtast eða af öðrum ástæðum. Niðurfærslur eru færðar í rekstrarreikning.

j. Birgðir

Vörubirgðir verslana, sjávarafurðir, hráefni og rekstrarvörubirgðir eru metnar á kostnaðarverði eða dagverði, hvort sem lægra reynist.

Vörubirgðir mjólkurafurðastöðvar, kjötafurðastöðvar og framleiðsludeilda eru metnar á framleiðsluverði, sem samanstendur af beinum framleiðslukostnaði og hlutdeild í óbeinum kostnaði.

k. Viðskiptakröfur og skuldabréf

Viðskiptakröfur og skuldabréf eru eignfærð á nafnverði. Viðskiptakröfur og skuldabréf eru færð niður til að mæta almennri áhættu sem fylgir kröfueign félagsins, en hér er ekki um endanlega afskrift að ræða. Annars vegar er um að ræða niðurfærslu vegna krafna sem sérstaklega hafa verið metnar í tapshættu og hins vegar niðurfærslu til að mæta almennri áhættu. Niðurfærslan er dregin frá viðkomandi liðum í efnahagsreikningi.

l. Handbært fé

Handbært fé samanstendur af óbundnum bankainnstæðum og innstæðum sem bundnar eru til skemmri tíma en þriggja mánaða.

m. Tekjuskattsskuldbinding

Tekjuskattsskuldbinding félagsins er reiknuð og færð í ársreikninginn. Útreikningur hennar byggist á mismun efnahagsliða samkvæmt skattuppgjöri annars vegar og ársreikningi félagsins hins vegar. Mismunur sem þannig kemur fram stafar af því að álagning tekjuskatts er miðuð við aðrar forsendur en reikningsskil félagsins og er þar í meginatriðum um að ræða tímabundinn mismun vegna þess að gjöld, einkum afskriftir, eru að jafnaði færð fyrir í skattuppgjöri en í ársreikningi. Reiknuð skatteign vegna yfirfæranlegs skattalegs taps er færð til lækkunar á tekjuskattsskuldbindingu af efnahagsliðum.

Tekjuskattur á afkomu ársins innifelur bæði tekjuskatt til greiðslu og frestaðan tekjuskatt. Tekjuskattur til greiðslu er áætlaður skattur ársins miðað við gildandi skatthlutföll.

2. Starfspáttayfirlit

a. Tekjur samstæðunnar greinist þannig eftir starfspáttum á árinu 2019, í millj. kr.:

	Kaupfélag	Útgerð og fiskvinnsla	Fóður og áburðasala	Önnur félög	Samtals
Rekstrartekjur	13.449	13.012	6.453	11.239	44.153
Tekjur milli starfspátta	(1.835)	(66)	(426)	(2.113)	(4.440)
Rekstrartekjur starfspátta	11.614	12.946	6.027	9.126	39.713
Rekstrargjöld					(32.903)
Afskriftir					(1.975)
Rekstrarhagnaður					4.835

b. Tekjur samstæðunnar greinist þannig eftir starfspáttum á árinu 2018, í millj. kr.:

Rekstrartekjur	12.585	10.102	6.020	11.083	39.790
Tekjur milli starfspátta	(1.199)	(82)	(465)	(1.679)	(3.425)
Rekstrartekjur starfspátta	11.386	10.020	5.555	9.404	36.365
Rekstrargjöld					(31.336)
Afskriftir					(2.036)
Rekstrarhagnaður					2.993

Skýringar frh.

3. Laun og launatengd gjöld

Laun og launatengd gjöld greinast þannig:	2019	2018
Laun	7.961.763	7.462.402
Mótframlag í líffeyrissjóði	1.006.536	919.519
Launatengd gjöld og starfsmannakostnaður	1.053.017	803.482
Laun og launatengd gjöld samtals	10.021.316	9.185.403
Meðalfjöldi starfsmanna	922	1.006
Stöðugildi í árslok	828	896

Laun og þóknanir til stjórnar og framkvæmdastjóra samstæðufyrirtækjanna námu 248,9 millj. kr. á árinu 2019, samanborið við 265,0 millj. kr. árið áður.

4. Afskriftir

Afskriftir samkvæmt rekstrarreikningi greinast þannig:	2019	2018
Afskriftir rekstrarfjármuna, sbr. skýringu 8	1.750.270	1.603.061
Afskrifað yfirverð sbr. skýringu 7	224.553	432.766
Afskriftir samkvæmt rekstrarreikningi samtals	1.974.823	2.035.827

5. Afkoma af eignarhlutum í félögum

Tekjur af eignarhlutum í félögum greinast þannig:	2019	2018
Tekjur af hlutdeildarfélögum sbr. skýringu 12	453.978	3.281.757
Tekjur af öðrum félögum sbr. skýringu 13	0	1.995
Tekjur af eignarhlutum í félögum	453.978	3.283.752
Söluhagnaður og aðrar tekjur af eignarhlutum	1.429.368	0
Tekjur af eignarhlutum í félögum samtals	1.883.346	3.283.752

6. Tekjuskattur

Virkt skatthlutfall greinist þannig:	2019		2018	
Hagnaður fyrir skatta		5.714.995		5.592.659
Tekjuskattur miðað við				
gildandi skatthlutfall	20,0%	1.142.999	20,0%	1.118.532
Óskattskyldar tekjur	-5,9% (337.719)	-11,6% (651.138)
Annað	-0,83% (47.180)	-0,35% (19.360)
Virkur tekjuskattur	13,3%	758.100	8,0%	448.034

7. Aflaheimildir og aðrar óefnislegar eignir

Óefnislegar eignir og afskriftir greinast þannig:	Aflaheimildir	Aðrar óefnislegar eignir	Samtals
Bókfært verð í upphafi árs	12.895.573	2.088.192	14.983.765
Viðbót og fært út á árinu	4.847.310		4.847.310
Fært á eignarhluti í öðru félagi á árinu		(159.243)	(159.243)
Afskrifað yfirverð	0	(224.553)	(224.553)
Bókfært verð í árslok	17.742.883	1.704.397	19.447.280

Skýringar frh.

7. Aflaheimildir og aðrar óefnislegar eignir, frh.;

Aflaheimildir samstæðunnar greinast þannig í tonnum eftir tegundum:

	Úthlutaðar aflaheimildir í þorskígildum tonn	Óveitt 31.12.2019 tonn
Þorskur	12.801	6.759
Norðurishafsporskur	723	723
Ýsa	1.830	827
Ufsi	3.169	3.291
Karfi	4.040	3.110
Langa	60	56
Blálanga	18	22
Grálúða	968	13
Skarkoli	871	655
Steinbítur	278	531
Úthafsærækja	566	381
Aðrar fisktegundir	622	620
	<u>25.947</u>	<u>16.989</u>
Aflaheimildir í þorskígildum	24.347	14.252

Aflaheimildir félagsins, sem keyptar hafa verið sérstaklega, eru eignfærðar undir eignaflokknum óefnislegar eignir í efnahagsreikningi. Úthlutun aflaheimilda í íslenskrí fiskveiðilögsögu fer fram árlega og byggir á ákvæðum laga um stjórn fiskveiða. Norðurishafsporski og úthafskarfa er úthlutað miðað við almanaksárið og miðast úthlutun þeirra hér að framan við 1.1.2020. Sjávarútvegsráðherra ákveður með reglugerð þann heildarafla sem veiða má úr þeim einstöku nytjastofnum sem nauðsynlegt er talið að takmarka veiðar á.

8. Rekstrarfjármunir

	Fasteignir	Skip	Aðrir rekstrar- fjármunir	Samtals
Stofnverð 1.1.2019	16.404.079	6.008.499	12.221.862	34.634.440
Afskriftir 1.1.2019	(7.039.625)	(2.772.029)	(8.035.441)	(17.847.095)
Samtals 1.1.2019	<u>9.364.454</u>	<u>3.236.470</u>	<u>4.186.421</u>	<u>16.787.345</u>
Fjárfestingar ársins	312.218	1.217.438	1.520.440	3.050.096
Yfirtekið og aðrar breytingar	(36.763)	(15.623)	55.229	2.843
Afskriftir á tímabilinu	<u>(451.575)</u>	<u>(299.013)</u>	<u>(999.682)</u>	<u>(1.750.270)</u>
Samtals fastafjármunir	<u>9.188.334</u>	<u>4.139.272</u>	<u>4.762.408</u>	<u>18.090.015</u>
Afskriftahlutföll	2-15%	6-15%	4-33%	
Stofnverð 31.12.2019	16.438.584	6.843.576	13.207.110	36.489.270
Afskriftir 31.12.2019	(7.250.250)	(2.704.304)	(8.444.702)	(18.399.256)
Samtals fastafjármunir	<u>9.188.334</u>	<u>4.139.272</u>	<u>4.762.408</u>	<u>18.090.014</u>

Skýringar frh.

9. Veðsetningar og ábyrgðir

- Fasteignir samstæðunnar að bókfærðu virði 5.904 millj. kr. eru veðsettar til tryggingar skuldum sem námu 5.329 millj. kr. í árslok.
- Áhöld, tæki og birgðir eru veðsett fyrir lánnum sem nema 688 millj. kr. í árslok 2019. Þar að auki eru eignahlutir í félögum veðsettir fyrir lánnum sem eru að eftirstöðvum fjárhæð 7.860 millj. kr. í árslok.
- Samstæðufyrirtækin hafa veitt viðskiptabanka sínum veð að fjárhæð 1.472 millj. kr., í fasteignum, vörubirgðum, almennum kröfum og hlutabréfaeign, með tryggingabréfum til tryggingar skilvisri og skaðlausri greiðslu á öllum skuldum og fjárskuldbindingum við viðskiptabanka sinn.
- Samstæðan hefur veitt ábyrgðir fyrir viðskiptavini vegna lántöku og nemur ábyrgðin 441 millj. kr. í árslok 2019.

10. Fasteignamat og vátryggingaverðmæti

Matsfjárhæðir fasteigna greinast þannig:

	Fasteigna- og lóðamat	Vátryggingar- verðmæti	Bókfært verð
Verslunar-, skrifstofu- og þjónustuhúsnæði	927.942	2.895.056	572.981
Iðnaðarhúsnæði	7.944.247	17.389.862	5.883.614
Aðrar fasteignir og land	1.587.070	4.705.267	2.731.740
Samtals	10.459.259	24.990.185	9.188.334

11. Eignarhlutir í dótturfélögum

Félagið á eignarhluti í eftirtöldum dótturfélögum

		Eignarhluti
Esja Gæðafæði ehf.	Reykjavík	100,0%
FISK Seafood ehf.	Sauðárkrókur	100,0%
Fóðurblandan hf.	Reykjavík	79,0%
Fóðurfélagið ehf.	Sauðárkrókur	100,0%
Icecorpo ehf.	Sauðárkrókur	50,0%
Iceprotein ehf.	Sauðárkrókur	100,0%
Íslenskar sjávarafurðir ehf.	Sauðárkrókur	100,0%
KS-IcePro ehf.	Sauðárkrókur	100,0%
Möðrufell ehf.	Akureyri	100,0%
Norðlensk orka ehf.	Sauðárkrókur	92,9%
Nýprent ehf.	Sauðárkrókur	100,0%
Protis ehf.	Sauðárkrókur	100,0%
Sláturhús Hellu hf.	Hella	68,0%
Sláturhús KVH ehf.	Hvammstangi	50,0%
Steinull hf.	Sauðárkrókur	50,0%
Tengill ehf.	Sauðárkrókur	100,0%
Trésmiðjan Borg ehf.	Sauðárkrókur	100,0%
Vogabær ehf.	Hafnarfjörður	100,0%
Vörumiðlun ehf.	Sauðárkrókur	100,0%

Fisk-Seafood fjárfesting ehf. og Soffanias Cecilsson hf. eru bæði 100% dótturfélög Fisk Seafood ehf. Kornhlaðan ehf., Bústólpi ehf., Höndlun ehf. og Þverásbúið ehf. eru öll 100% dótturfélög Fóðurböndunnar hf. Héraðsvötn ehf. er 100% dótturfélag Norðlenskrar orku ehf.

Fóðurblandan á öll hlutabréf í Þverásbúinu ehf. sem rekur kúabú í Borgarfirði. Rekstur félagsins er hvorki hluti af samstæðu Fóðurböndunnar hf. né Kaupfélags Skagfirðinga, þar sem til stendur að selja félagið aftur innan skamms tíma. Félagið er í fjárhagslegri endurskipulagningu.

12. Eignarhlutir í hlutdeildarfélögum

Samstæðan á eignarhluti í hlutdeildarfélögum sem bókfærðir eru miðað við hlutdeild í eigin fé þeirra í árslok ásamt óafskrifuðu yfirverði við kaup. Eignarhlutirnir greinast þannig:

	Eignarhluti	Nafnverð	Fært í rekstrar- reikning	Bókfært verð
Foss distillery ehf.	50,0%	6.500	0	120.000
Grænigarður ehf.	37,5%	2.231	0	3.560
Íslenskar mysuafurðir ehf.	50,0%	285.250	(4.943)	248.859
Lundey fjárfestingafélag. ehf.	50,0%	1.200	0	303.614
Mótun ehf.	49,0%	9.800	0	(16.785)
ÍSKS ehf.	45,0%	130.500	0	129.538
ÍSKS-BAR ehf.	50,0%	51.250	(9.810)	35.941
Reykjahöfði ehf.	50,0%		0	17.941
Snæis hf.	29,8%		(511)	10.502
Verið vísindagarðar ehf.	33,0%		0	1.851
Vinnslustöðin hf.	32,9%		464.222	9.745.920
Skyr Limited Hong Kong	33,0%	3.964	0	3.964
Önnur félög			5.020	6.965
			<u>453.978</u>	<u>10.611.871</u>

13. Eignarhlutir í öðrum félögum

Hlutafélög

Eignarhlutir samstæðunnar í öðrum félögum eru færðir á kaupverði eða matsverði sé það lægra. Eignarhlutur í Iceland Seafood International er færður á markaðsverði. FISK Seafood seldi eignarhluti sína í Högum hf. árinu. Eignarhlutirnir greinast þannig:

	2019		2018	
	Eignarhluti	Bókfært verð	Eignarhluti	Bókfært verð
Iceland Seafood Int. hf., Reykjavík	11,8%	2.720.797	11,8%	2.218.662
Mjólkursamsalan ehf., Reykjavík	9,95%	1.218.750	9,95%	708.928
Önnur félög		736.812		185.643
		<u>4.676.360</u>		<u>3.113.233</u>

	2019		2018	
	Fært í rekstrar- reikning	Bókfært verð	Fært í rekstrar- reikning	Bókfært verð
Önnur félög				
Tryggingasjóður innlánsdeilda	0	0	1.995	0
Samtök afurðastöðva í mjólkuriðnaði	0	2.480	0	2.480
	<u>0</u>	<u>2.480</u>	<u>1.995</u>	<u>2.480</u>
Önnur félög samtals	<u>0</u>	<u>4.678.840</u>	<u>1.995</u>	<u>3.115.713</u>

Skýringar frh.

14. Langtímakröfur

Langtímakröfur greinast þannig:

	2019	2018
Almenn skuldabréf viðskiptamanna	1.355.902	874.910
Almenn skuldabréf viðskiptamanna með breytirétti í hlutafé	76.410	76.410
	<u>1.432.312</u>	<u>951.320</u>
Næsta árs afborganir	(257.163)	(267.103)
	<u>1.175.149</u>	<u>684.217</u>

Skuldabréfalán eru bæði verðtryggð og óverðtryggð og eru gefin út til allt að 6 ára og bera allt að 7% vexti. Langtímakröfur eru færðar í ársreikninginn með áföllnum verðbótum og án núvirðingar. Næsta árs afborganir af skuldabréfum eru 257 millj. kr.

15. Eigið fé

Stofnsjóðir og bundið eigið fé í árslok greinast þannig:

	2019	2018
Stofnsjóðir félagsmanna	190.920	182.550
Varasjóður	69.487	69.487
Menningarssjóður	143.406	137.881
	<u>403.813</u>	<u>389.918</u>

Meðal eigin fjár eru færðir vextir á stofnsjóði en samkvæmt samþykktum félagsins ber að vaxtareikna og/eða verðbæta séreignarhluti í stofnsjóði.

Bundinn hlutdeildarreikningur

Samkvæmt lögum nr. 3/2006 ber félögum að færa hlutdeild í afkomu dóttur- eða hlutdeildarféлага, sem færð er í rekstrarreikning og er umfram móttækinn arð eða þann arð sem ákveðið hefur verið að úthluta, á bundinn hlutdeildarreikning meðal eigin fjár.

16. Tekjuskattsskuldbinding

Tekjuskattsskuldbinding greinist þannig:

	2019	2018
Tekjuskattsskuldbinding í ársbyrjun	2.126.060	457.027
Yfirtekið í samstæðu og aðrir liðir	355.081	1.665.410
Gjaldfærður tekjuskattur	758.100	448.034
Tekjuskattur til greiðslu	(650.774)	(444.412)
Tekjuskattsskuldbinding í árslok	<u>2.588.469</u>	<u>2.126.060</u>

Tekjuskattsskuldbinding skiptist þannig :

	2019	2018
Óefnislegar eignir	1.764.109	1.517.983
Rekstrarfjármunir	1.095.857	994.970
Birgðir	30.052	25.544
Viðskiptakröfur	(50.452)	(85.704)
Aðrir liðir	28.976	160.242
Yfirfæranlegt skattalegt tap	(280.073)	(486.975)
Tekjuskattsskuldbinding	<u>2.588.469</u>	<u>2.126.060</u>

17. Langtímaskuldir

Langtímaskuldir greinast þannig:

	Vextir	Eftirstöðvar
Lán í íslenskum krónum:		
Verðtryggð lán	3,8% - 5,9%	3.335.129
Óverðtryggð lán	5,6% - 8,2%	2.853.781
Lán í EUR	2,3% - 3,3%	6.915.024
Langtímaskuldir samtals, þ.m.t. næsta árs afborganir		13.103.934
Næsta árs afborganir		(969.016)
Skuldir við lánastofnanir samtals		12.134.918

Framangreind vaxtahlutföll eru í samræmi við gildandi vaxtakjör lána í árslok en þau kjör geta tekið breytingum.

Afborganir langtímalána greinast þannig á næstu árum:

Árið 2020	969.016
Árið 2021	957.275
Árið 2022	2.595.726
Árið 2023	433.536
Árið 2024	768.812
Síðar	7.379.570
	13.103.934

18. Tengdir aðilar

Félög innan samstæðunnar eiga í viðskiptum sín á milli en á árinu 2019 nam sala á vöru og þjónustu til samstæðufélaga 6.466,8 millj. kr. Lán innan samstæðunnar námu 1.013,8 millj. kr. í árslok 2019.

19. Þóknun óháðs endurskoðanda

Þóknun til óháðs endurskoðanda félagsins vegna endurskoðunar ársreiknings samstæðunnar og dótturfélaga nam 31 millj. kr. en auk þess voru greiddar 21 millj. kr. vegna annarrar þjónustu.

20. Atburðir eftir reikningsskiladag

Efnahagshorfur á Íslandi hafa versnað til muna, a.m.k. til skamms tíma vegna útbreiðslu COVID-19 veirunnar. Stjórnvöld hafa gripið til ýmissa aðgerða til að mæta efnahagslegum áhrifum af faraldrinum. Samstæðan hefur brugðist við þessum aðstæðum með ýmsum aðgerðum til að reyna að tryggja rekstrarsamfellu. Samstæðan verður fyrir samdrætti í rekstri til skamms tíma en enn er óljóst hve miklum og hvort og þá hver langtímaáhrifin verða.

Ófjárhagsleg upplýsingagjöf

Samfélagsábyrgð

Kaupfélag Skagfirðinga (KS) leggur áherslu á samfélagsábyrgð og vill starfa í sátt við umhverfi og samfélag. Stefna KS er að umgangast auðlindir og umhverfi af ábyrgð og samkvæmt þeim lögum og reglugerðum sem í gildi eru, félaginu og þjóðinni til hagsbóta.

Umhverfismál

Kaupfélag Skagfirðinga er meðvitað um mikilvægi þess að huga vel að umhverfismálum. Sem stórt matvælaframleiðslufyrirtæki er mikilvægt að huga að lágmörkun matarsóunar og úrgangslausunar í framleiðslueiningum félagsins. Sú stefna hefur verið til margra ára að nýta betur og auka verðmæti þess hluta framleiðslunnar sem áður var fargað. Mörg skref hafa verið tekin á þessari braut hjá öllum afurðastöðvum félagsins. Nú þegar hefur verið stigið mjög stórt skref í umhverfismálum við einangrun og vinnslu þurrrefna úr ostamysu, sem hingað til hefur runnið til sjávar og þeim breytt í þurrkað mysuprótein. Nú hefur verið lokið við þurrkunarluta verkefnisins. Seinni hluti verkefnisins er að nýta hráefni sem verða til við þurrkun ostamysunnar, og vinna úr því ethanol. Stefnt er að því að þessu umbótaferli verði lokið árið 2020.

Lögð er áhersla á bestu mögulegu gæði hráefnis og afurða til neytenda. Til að tryggja gæðin er starfrækt gæðakerfi sem er eðlilegur og órjúfanlegur hluti af vinnuumhverfinu og veitir stuðning við dagleg störf, beitt er gæðakerfum á alla framleiðsluferla. Gæðakerfin eru yfirfarin reglulega og unnið að stöðugum umbótum. Allir starfsmenn hljóta þá þjálfun sem nauðsynleg er til að tryggja gæði vöru. Félagið er með það í undirbúningi að setja sér heildstæða umhverfisstefnu.

Öryggismál

KS vill tryggja að starfsumhverfi og aðstæður á vinnustað séu til fyrirmyndar og stuðli að heilbrigði starfsfólks. KS trúir því að öflugar forvarnir séu lykillinn að því að gera fyrirtækið að slysalausum vinnustað. Á árinu 2020 er stefnt að því að innleiðing á persónuverndarlögum hefjist og að henni verði lokið á árinu 2021.

Mannauður

KS hagar skipulagi starfsmannamála í samræmi við þá vissu að árangur í rekstri fyrirtækisins byggist öðru fremur á þekkingu og metnaði starfsfólks. Það er sameiginlegt verkefni starfsmanna og stjórnenda KS að stuðla að góðum samskiptum og starfsanda á vinnustað. FISK-Seafood ehf., dótturfélag KS, fékk í janúar 2020 staðfestingu á jafnlaunavottun fyrirtækisins. Kaupfélag Skagfirðinga stefnir á að ljúka jafnlaunavottun fyrir árslok 2020. Í framhaldinu munu dótturfélög KS vinna að jafnlaunavottun hvert fyrir sig og fer röð þeirrar vinnu eftir starfsmannafjölda í hverju félagi.

Siðferði, spilling, mútur og mannréttindi

Siðferði, spilling, mútur og mannréttindi

Kaupfélag Skagfirðinga stefnir að því að starfsemi uppfylli ávallt skyldur sínar við opinbera aðila og að starfsemi þess sé í samræmi við reglugerðir og lög er gilda um starfsemi félagsins á hverjum tíma. Jafnframt sé höfð að leiðarljósi reglugerð Evrópuþingsins og -ráðsins (EB) nr. 852/2004 um hollustuhætti sem varða matvæli nr. 103/2010 með síðari breytingum.

Kaupfélag Skagfirðinga sem matvælaframleiðandi leggur ávallt áherslu á að vörur og þjónusta fyrirtækisins séu öruggar fyrir neytendur og samkvæmt umsömdum gæðum og uppfylli því á hverjum tíma væntingar innri og ytri viðskiptavina.

Ófjárhagsleg upplýsingagjöf

Ýmsir þeir þættir sem falla undir ófjárhagslega upplýsingagjöf eru á mismunandi stigum í samstæðu Kaupfélags Skagfirðinga. Á næstu misserum verður lögð áhersla á að hefja vinnu við að mynda stefnu um ófjárhagslega upplýsingagjöf sem sýnir samfélagslega ábyrgð félagsins með ýmsum hætti. Þeir þættir sem helst er horft til eru umhverfismál, samfélagið og stjórnun.

Fimm ára yfirlit

Fimm ára yfirlit samstæðunnar í milljónum króna:

Rekstur:	2019	2018	2017	2016	2015
Rekstrartekjur	39.713	36.365	33.110	31.187	32.164
Rekstrargjöld án afskrifta	(32.903)	(31.336)	(28.874)	(26.987)	(27.933)
Hagnaður fyrir afskriftir	6.810	5.029	4.237	4.200	4.231
Afskriftir	(1.975)	(2.036)	(1.658)	(1.506)	(1.383)
Hagnaður fyrir fjármagnsliði	4.835	2.993	2.578	2.694	2.848
Fjármagnsliðir	880	2.599	485	(878)	(427)
Tekjuskattur	(758)	(448)	(639)	(364)	(510)
Hagnaður eftir skatta	4.957	5.145	2.425	1.452	1.911
Hlutdeild minnihluta	(104)	(132)	(98)	(85)	(61)
Hagnaður ársins	4.853	5.013	2.327	1.367	1.850

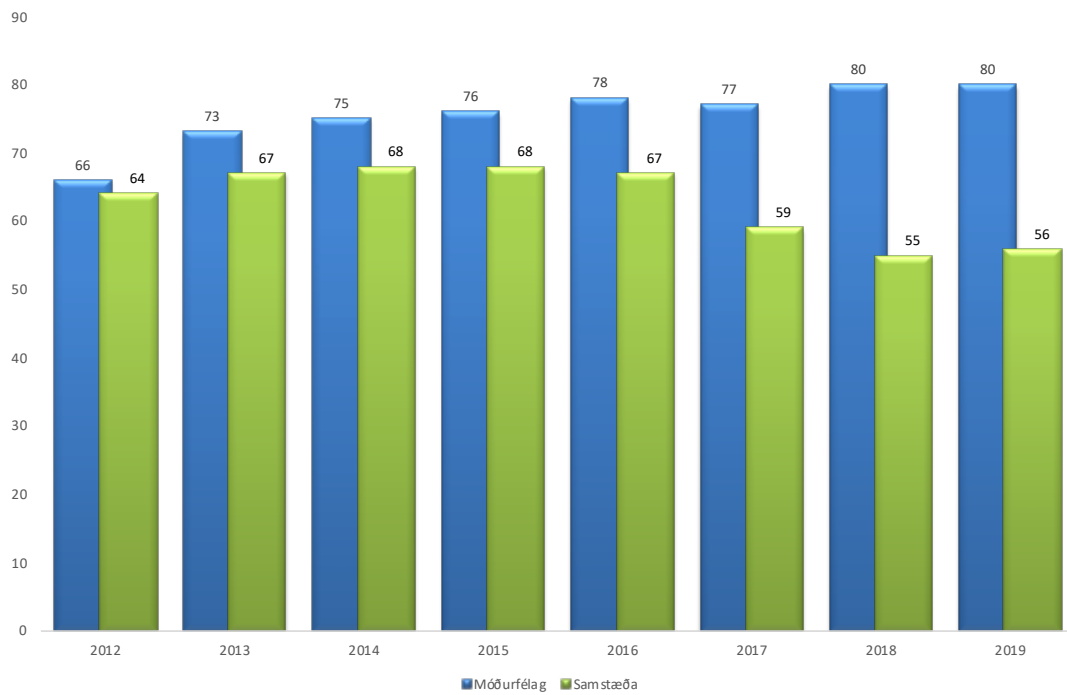
Efnahagur:

Óefnislegar eignir	19.447	14.984	13.971	5.653	5.961
Varanlegir rekstrarfjármunir	18.090	16.787	16.678	13.869	12.169
Langtímakröfur	16.466	13.880	5.578	3.826	3.394
Skatteign	87	0	0	0	0
Birgðir	4.885	4.334	4.257	4.335	5.010
Kröfur	8.340	8.902	7.701	6.444	5.714
Eignarhlutir í öðru félagi	0	2.586	0	0	0
Handbært fé	2.696	852	1.215	5.804	4.897
Eignir samtals	70.011	62.325	49.400	39.932	37.145
Eigið fé	38.877	34.053	29.065	26.768	25.432
Hlutdeild minnihluta	1.031	961	981	994	988
Innlánsdeild	0	0	0	1.668	1.826
Skuldbindingar	2.588	2.126	457	682	820
Langtímaskuldir	12.135	17.100	6.049	3.317	2.302
Skammtímaskuldir	15.381	8.085	12.847	6.504	5.778
Eigið fé og skuldir samtals	70.011	62.325	49.400	39.932	37.145

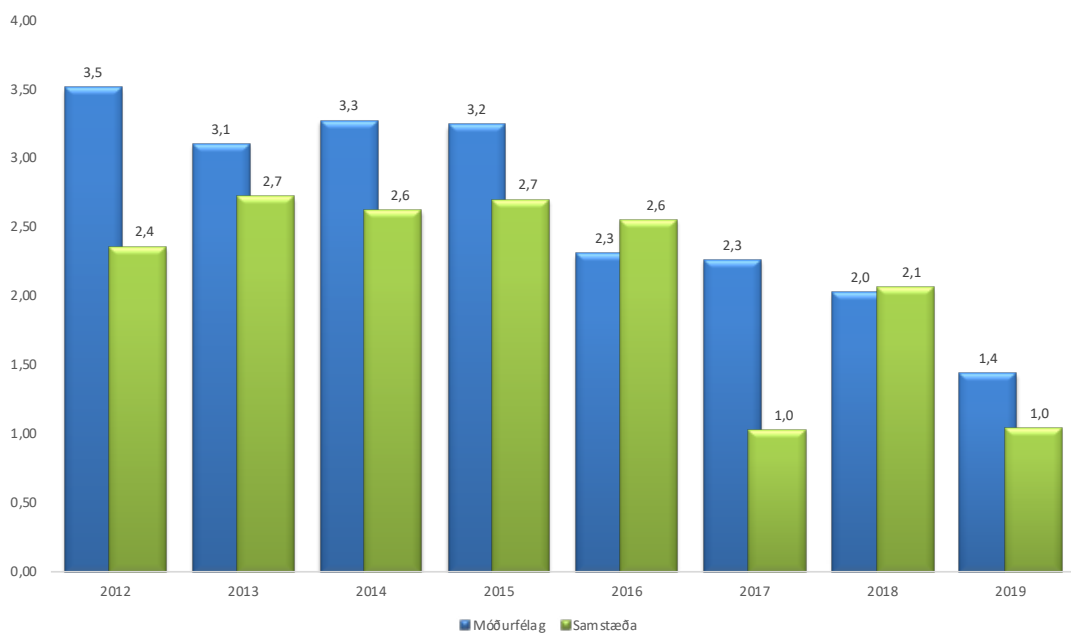
Kennitölur:

Veltufé frá rekstri	6.105	4.976	3.472	3.606	3.344
Handbært fé frá rekstri	5.738	2.827	3.301	4.426	1.544
Veltufjárhlutfall	1,04	2,06	1,03	2,55	2,70
Eiginfjárhlutfall	56%	55%	59%	67%	68%
Meðalfjöldi starfa	922	1.006	943	931	873

Eiginfjárhlutfall 2012 – 2019




Veltufjárhlutfall 2012 – 2019



Félagsmenn 2019

Deildir :	2019	2019	2019	2018	2017	2016	2015
	Fulltrúar	Aðalfélagar					
Akradeild	4	87		83	84	86	84
Fljótadeild	1	16		17	16	14	14
Hofsdeild	2	53		55	57	58	59
Hóladeild	2	35		34	34	35	35
Lýtingsstaðadeild	3	62		64	68	65	49
Rípurdeild	2	40		40	39	39	41
Sauðárkróksdeild	22	547		556	572	584	579
Seyludeild	3	69		74	73	68	60
Skarðsdeild	2	40		41	39	41	42
Skefilsstaðadeild	1	22		20	21	22	24
Staðardeild	2	40		42	42	44	45
Viðvíkurdeild	2	35		35	36	37	37
Utanhéraðs			483	477	479	477	474
Samtals:	46	1046	483	1538	1560	1570	1543

Staða pr.31.12.ár hvert



Stjórn Kaupfélags Skagfirðinga:	Í stjórn frá:	Kjörtími útrunninn:
Bjarni Maronsson, Varmahlíð, formaður	1989	2022
Herdís Sæmundardóttir, Sauðárkróki, varaformaður	2011	2020
Örn Þórarinnsson, Ökrum, ritari	1999	2020
Guðrún Sighvatsdóttir, Sauðárkróki, meðstjórnandi	2012	2021
Pétur Pétursson, Sauðárkróki, meðstjórnandi	1993	2020
Sigríður Gunnarsdóttir, Sauðárkróki, meðstjórnandi	2013	2022
Þorleifur Hólmsteinsson, Þorleifsstöðum	2005	2021

Varastjórn:		
Viggó Jónsson, Sauðárkróki	2006	2020
Hjörtur Geirmundsson, Sauðárkróki	2002	2020
Gunnar Gestsson, Sauðárkróki	2018	2020

Skoðunarmenn:	Fyrst kjörinn:	Kjörtími útrunninn:
Gestur Þorsteinsson, Tröð	2012	2020
Snorri Evertsson, Sauðárkróki	2013	2021

Varaskoðunarmenn:		
Sveinn Sigfússon, Sauðárkróki	2016	2020
Vésteinn Vésteinsson, Hofsstöðum	2012	2020

Stjórn Menningarsjóðs KS:		
Bjarni Maronsson, formaður	2011	
Þórólfur Gíslason, kaupfélagsstjóri	1988	
Efemía G. Björnsdóttir, Sauðárkróki	2005	2021
Einar Gíslason, Sauðárkróki	2000	2022
Inga Valdís Tómasdóttir, Sauðárkróki	1991	2020

Varamenn Menningarsjóðs:		
Vésteinn Vésteinsson, Hofsstöðum		2020
Dalla Þórðardóttir, Miklabæ		2021

Sláturhúsráð:		
Þórólfur Gíslason, kaupfélagsstjóri, formaður	1988	
Örn Þórarinnsson, Ökrum, kjörinn af stjórn	2004	2020
Andrés Helgason, Tungu, kjörinn af aðalfundi	2001	2022
Merete Rabølle, Hrauni, kjörin af aðalfundi	2005	2020
Þórarinn Leifsson, Keldudal, kjörinn af aðalfundi	2007	2021

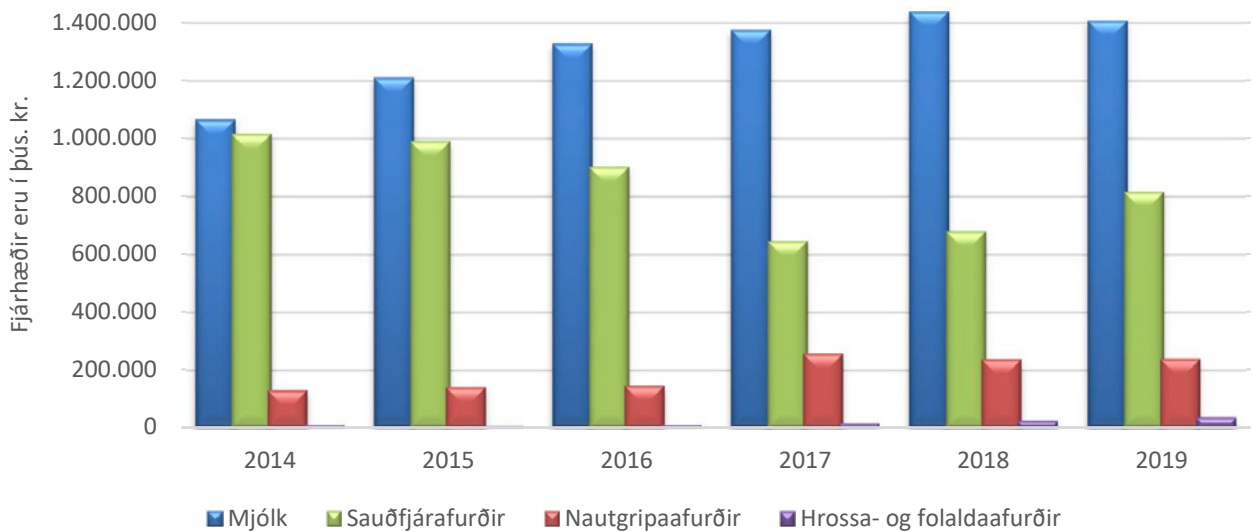
Varamenn í Sláturhúsráði:		
Gunnar Gestsson, Sauðárkróki, kjörinn af stjórn		2020
Drífa Árnadóttir, Uppsölum, kjörin af aðalfundi		2020
Jóhann Már Jóhannsson, Keflavík, kjörinn af aðalfundi		2020

Í Samlagsráði eru:		
Þórólfur Gíslason, kaupfélagsstjóri, formaður	1988	
Þorleifur Hólmsteinsson, Þorleifsstöðum, kjörinn af stjórn	2013	2020
Ómar Jensson, Gili, kjörinn af ársfundi MKS	2013	2020
Hrefna Hafsteinsdóttir, Hóli, kjörin af ársfundi MKS	2017	2020
María Jóhannsdóttir, Kúskerpi, kjörin af ársfundi MKS	2005	2021

Afurðastöðvar KS

Starfsemi afurðastöðva Kaupfélags Skagfirðinga á árinu 2019 var með sambærilegum hætti og árið á undan. Heildarafurðagreiðslur Kaupfélags Skagfirðinga á árinu 2019 voru 2.497,5 m.kr en voru 2.379,8 m.kr árið á undan.

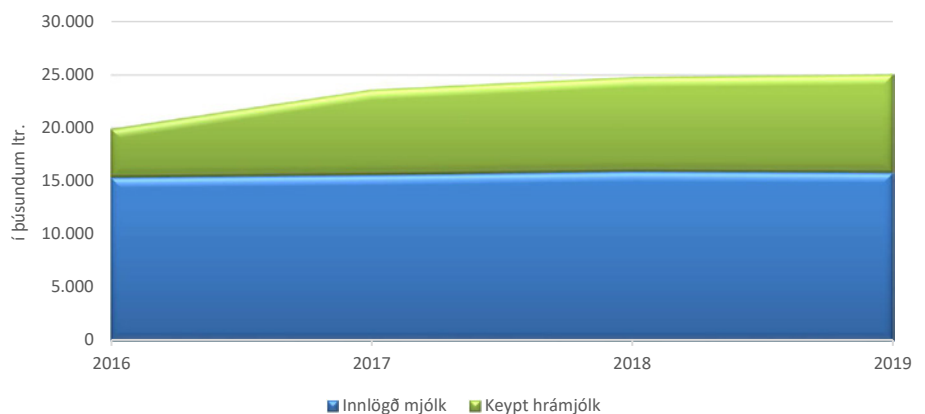
Afurðagreiðslur KS 2014 - 2019



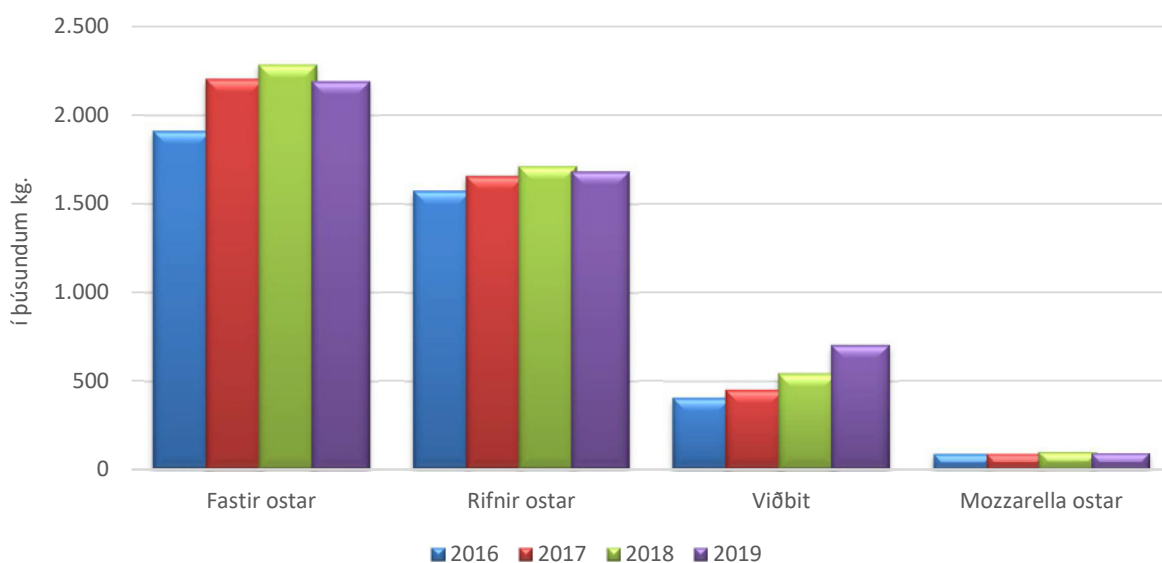
Mjólk

Á árinu 2019 var innlögð mjólk og hrámjólkurkaup hjá Mjólkursamlagi KS rúmlega 25 milljónir lítra sem er aukning um 258 þúsund lítra frá árinu 2018. Greiðslur fyrir innlagða mjólk var 1.406 m.kr árið 2019 á móti 1.439 m.kr. árið á undan. Mjólkursamlag KS framleiddi á árinu fasta osta, rifinn ost og mozzarella osta auk viðbits og var heildarframleiðslan um 4.664 tonn sem er lítilsháttar aukning á milli ára.

Mjólkursamlag KS Hráfniskaup 2016 - 2019



Mjólkursamlag KS Framleiðsla 2016 - 2019

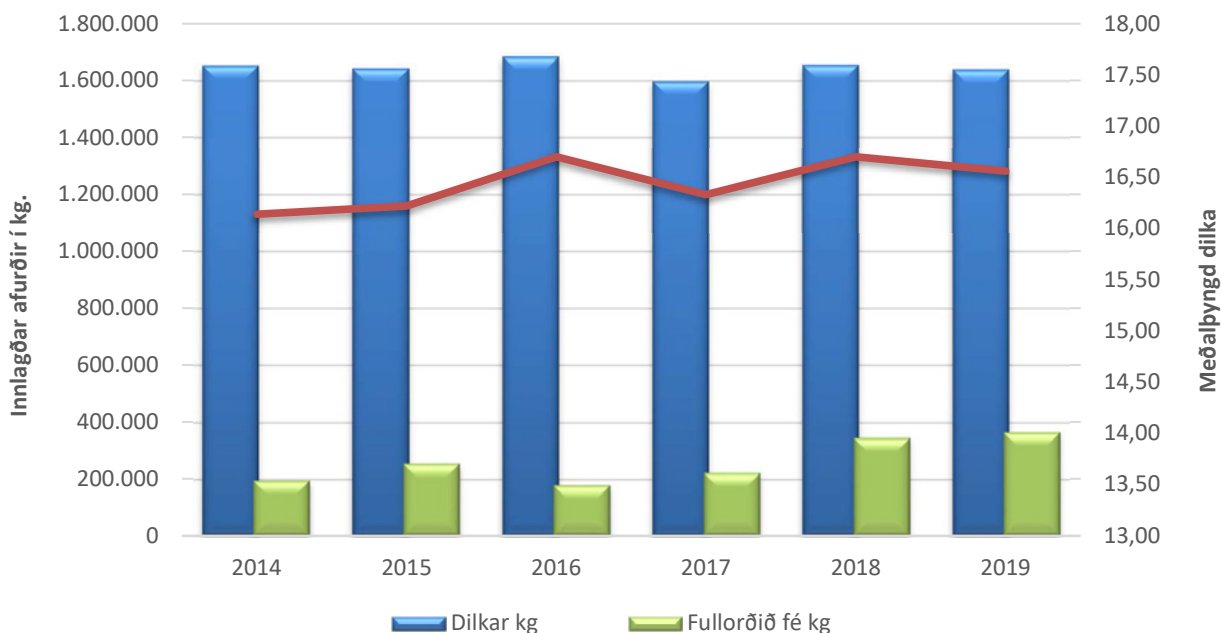


Sauðfé

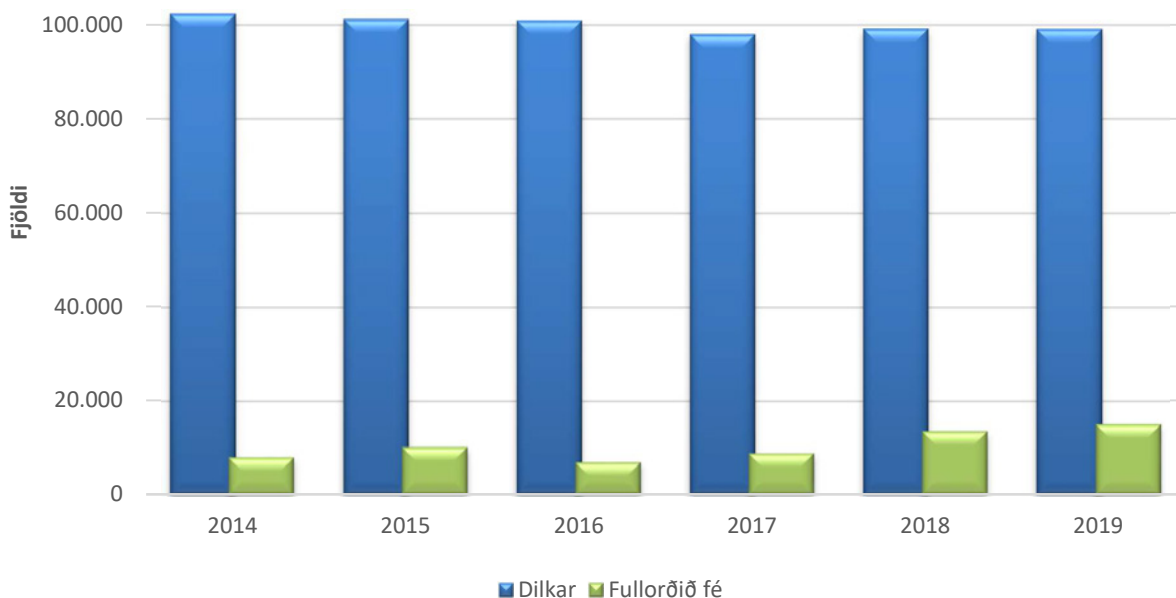
Á árinu 2019 var slátrað hjá Kjötafurðastöð KS alls 114.123 kindum sem er örlítill aukning frá fyrra ári. Heildarverðmæti innlagðra sauðfjárafurða ársins

woru 814,5 m.kr en voru 678 m.kr á árinu 2018. Meðalþungi innlagðra dilka árið 2019 var 16,56 kg. en var 16,7 kg. árið á undan.

Kjötafurðastöð KS Sauðfjárslátrun 2014 - 2019



Kjötafurðastöð KS Sauðfjárslátrun 2014 - 2019



Stórgripir

Á árinu 2019 var slátrað 3.255 stórgripum hjá Kjötafurðastöð KS sem er aukning um 446 gripi frá árinu 2018 en þá var slátrað 2.809 stórgripum.

Heildarverðmæti innlagðra stórgripa árið 2019 var 276,1 m.kr. á móti 262,2 m.kr. árið 2018.

Kjötafurðastöð KS Stórgripaslátrun 2014 - 2019

